

ซิลิโคนอ่อนนุ่ม ไม่ระคายเคือง
หน้าแปลนแบบสองชั้น
แบบสนิทกระชับในหน้า

DOUBLE-FLANGE FACE SEAL HELP PROVIDE A SECURE FIT
TO MOST FACE SIZE AND NO AIR LEAKS

ไส้กรองใช้ผงคาร์บอนเกรดพรีเมียม
ภายในของไส้กรองออกแบบพิเศษ
ที่ให้อากาศไหลผ่านไส้กรอง
ได้อย่างทั่วถึงเต็มประสิทธิภาพ
จึงทำให้ไส้กรองมีขนาดที่บาง น้ำหนักเบา

USE PREMIUM CARBON POWDER GRADE,
THE SPECIAL DESIGN OF FILTER CARTRIDGE
ALLOWS AIR TO FLOW THOROUGHLY,
THE FILTER CARTRIDGE IS SLIM AND LIGHT WEIGHT



ป้องกันสารอันตรายในอากาศ
Toxin protection

ไส้กรอง
type

A2
Ref. 303

ORGANIC GASES AND VAPOURS

- งานทำความสะอาด : น้ำยาล้างห้องน้ำ ข่าเชื้อ
- งานก่อสร้าง : งานทา/พ่นสี แลคเกอร์กินเนอร์น้ำมันเบนซิน
- ยานยนต์ เรือ เครื่องบิน : งานล้างห้องเครื่อง ขจัดน้ำมัน
- เกษตรกรรม : ยาฆ่าแมลง กำจัดศัตรูพืช

Maintenance : Disinfection, Cleaning
Construction : Solvents, paint, lacquers, wood preservatives, epoxy resins, and polyester
Automotive/Boat Building/Aircraft manufacture : Cleaning or using organic solvents, degreasing
Agriculture : Mixing pesticide, herbicide or fungicide or spraying organic vapours



650.-/PC
12SET/BOX, 24SET/CTN

น้ำหนัก(ท.พ.) 387 กรัม(g)



MATERIAL

| | |
|-----------------|---|
| Face piece | : Silicone |
| Head Harness | : Acrylonitrile Butadiene Styrene (ABS) |
| Inhale Valve | : Acrylonitrile Butadiene Styrene (ABS) |
| Exhale Valve | : Silicone Rubber |
| Gasket | : Silicone Rubber |
| Filter Body | : Acrylonitrile Butadiene Styrene (ABS) |
| Filter Element | : Activated/Treated Carbon |
| Filter Material | : Acrylonitrile Butadiene Styrene (ABS) |

CONTAINS :

- หน้ากากซิลิโคนครึ่งหน้า รุ่น 421 (Silicone Half Mask Twin Respirator)
- ไส้กรอง รุ่น 303 "A2" 1 คู่ (Model. 303 "A2" Filter Cartridges)



วิธีการสวมหน้ากาก (Fitting Instruction)



การติดตั้งไส้กรอง (Cartridge Setup)



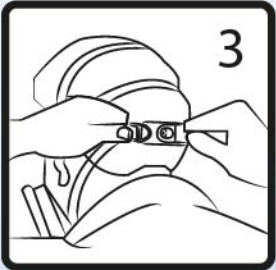
คำแนะนำเกี่ยวกับการสวมหน้ากาก และติดตั้งไส้กรอง (FITTING INSTRUCTIONS)

SERIE "4XX" , "6XXX"



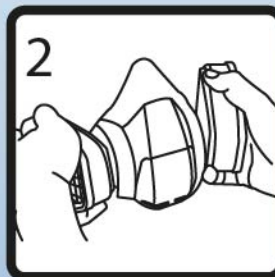
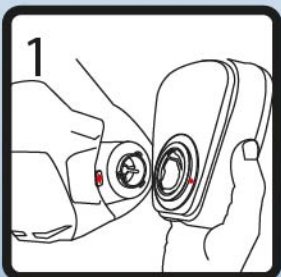
การสวมหน้ากาก (FITTING)

- วางหน้ากากไว้ตรงจมูกและปากแล้วใส่ที่คาดศีรษะ
Put mask covering the nose and mouth, then put the headband on the head.
- ดึงแถบคาดที่อยู่บริเวณใต้ศีรษะมาที่คอ
Hands pulled underneath the headband joints, let they pulled back of the neck hook.
- ปรับหน้ากากให้อยู่ในบริเวณใต้จมูกเพื่อให้เกิดการมองเห็นที่กว้างขึ้น
Adjust the mask is placed below the nose in order to get a larger field of view.
- ปรับแถบคาดศีรษะให้พอดีกับหน้ากาก ถ้าหน้ากากไม่พอดีกับใบหน้า
Adjust the headband, adjustable elastic strap. So completely fit with the mask. If the user can not get fit with the mask.



การติดตั้งไส้กรอง (CARTRIDGE SETUP)

- หันสัญลักษณ์ลูกศรที่หน้ากากและไส้กรองเข้าหากัน
Find the filter cartridge's arrow mark, aligned with the mask body's arrow mark, then fasten.
- หมุนตามเข็มนาฬิกาจนล็อกเข้าที่
Clockwise until snap into the place

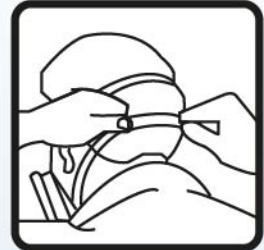


SERIE "5XX"



การสวมหน้ากาก (FITTING)

- วางหน้ากากไว้ตรงจมูกและปากแล้วใส่ที่คาดศีรษะ
Put mask covering the nose and mouth, then put the headband on the head.
- ดึงแถบคาดที่อยู่บริเวณใต้ศีรษะมาที่คอ
Hands pulled underneath the headband joints, let they pulled back of the neck hook.
- ปรับแถบคาดศีรษะให้พอดีกับหน้ากาก
Adjust the headband, adjustable elastic strap. So completely fit with the mask.



การติดตั้งไส้กรอง (CARTRIDGE SETUP)

- วางตลับกรองลงในช่องใส่บนตัวหน้ากาก โดยให้ด้านสีดำติดกับวาล์วหายใจ
Placed the black of cartridge box with breathing valve.
- หมุนฝาครอบปิดให้สนิท
Rotate the cover closed.

