

שחללטקס 417

מוסף על לתערובות צמנטיות

תיאור המוצר:

"שחללטקס 417" הינו מוסף "על" (סופר) לתערובות צמנטיות ומיועד לשפר בתערובות אלה את עמידות במעבר אדי מים עפ"י הנדרש בתקן, הידבקות מעולה ועמידה יותר כנגד שחיקה.



שימושים:

"שחללטקס 417" היא אמולסיה באיכות גבוהה ביותר המיועדת לשימושים כדלקמן:

- דבק רב עוצמה, חוזק לגזירה גבוהה במיוחד.
- מדה צמנטית דקה בעלת עמידות לשחיקה.
- תיקון בטונים - הדבקה בטון חדש לישן.
- ציפוי רצפת אספלט בשכבה צמנטית דקה.
- טיוח מקלטים ובריכות מים.
- שכבה צמנטית (בטון) ע"ג יריעות ביטומניות.
- משפר לעין שיעור עמידות וספיגות למים בתערובות צמנטיות.

תכונות:

"שחללטקס 417" כתוסף למים ליצור תערובת צמנטית והתכונות המתקבלות בתערובת זו הן:

- הדבקות מעולה.
- הקטנה משמעותית של התכווצות (כתוצאה מהפחתת המים בתערובת).
- מודל אלסטיות מעולה.
- מאפשר מעבר אדי מים עפ"י הנדרש בתקן.
- עמידות טובה בשחיקה.
- עמידות משופרת כנגד כימיקלים ומלחים.

הכנת התשתית:

נקה התשתית מחלקי בטון וטיח רופפים, אבק לכלוך, שומנים, צבע ומכל גורם כלשהוא העלול להוות שכבת הפרדה להדבקה, יש לשטוף את המשטחים מאבק או ממלחים (אם מדובר בסביבה ימית) היכולים לגרום לכשל בהדבקה, יש לחתוך ברזל, חוטי קשירה או מסמרים יש להוריד ולנקות שיירי עץ, למלא קיני חצץ, חורים ומרווחים בין הבלוקים (פוגות) בעזרת תערובת

הוראות שימוש וסוגי בתערובות:

ערבב שחללטקס 417 ביחס של 1:1 ועד 1:3 עם מים, בהתאם לסוג וטיב היישום אשר הנך מתכוון לבצע.

(יחס 1:1 ייתן את החוזק והתכונות המקסימליות).

לפני היישום הקפד על משטח נקי חופשי משומנים ומכל שכבה מפרידה.

יחסי התערובת צמנט-חול המומלצים הינם כדלקמן:

* לתקון בטונים ומדה רגילה, טיוח מקלטים ובריכות - מומלץ (ביחידות נפח) 1 צמנט 3 חול.

* לבצוע שכבת מדה דקה על משטחי אספלט או על יריעות בטומניות מומלץ 1 צמנט 2 חול.

לקבלת תוצאות מקסימליות יש לערבב את הצמנט והחול על יבש ולהוסיף את הנוזל המתקבל

מערבוב "שחללטקס 417" והמים לתערובת עד קבלת דייס נוה ליישום.

על יריעות בטומניות יש לצקת את הדייס הנ"ל ועליו לצקת את הבטון כאשר הדייס עדיין רטוב.

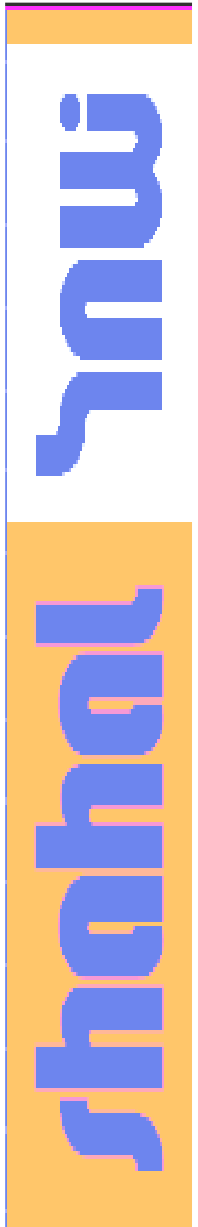
"שחללטקס 417" הינו גם דבק בטון חדש לישן מעולה. בכל מקרה של עבודה על בטון ישן יש למרוח תחילה "דייס"

מורכב מ-1 חלק צמנט בנפח, 1 חלק חול בנפח, במקום מים משתמשים

בנוזל מורכב מ-1 שחללטקס 417 בנפח, - 1 חלק מים בנפח עד קבלת צמיגות נוחה למריחה.

מיד לאחר מריחת ה"דייס" ובעודו המשטח רטוב עדיין יש לצקת את הבטון המתוכנן.

אשפרה- יש לבצע אשפרה כמקובל בתערובות צמנטיות.





סיכום:

יתכן והתואר מוסף "על" אשר הדבקנו למוצרנו "שחללטקס 417" ייראה יומרני מדי, אך נסו את מוצר זה ותיווכחו כי אין ספק שמוצר זה מדבר בזכות עצמו, ואין ספק שתסכימו עמנו.

חיי מדף: שנה (אחסון במקום מוצל)

אזהרות:

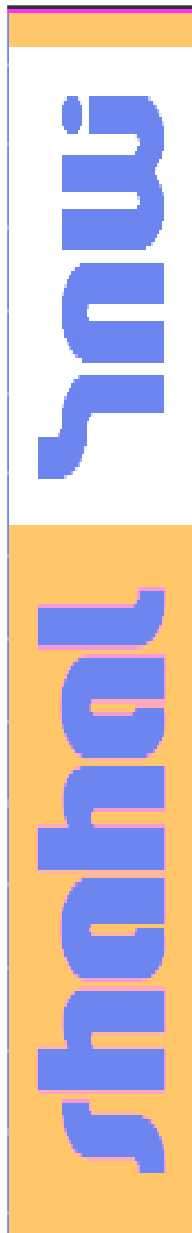

אין ליישם את החומר בטמפרטורת תשתית נמוכה מ- 5°C וגבוהה מ- 35°C (במידת הצורך יש לבצע הצללה באזור העבודה). (אין לבצע היישום בחוץ עם צפוי גשם).

ניקוי כלים:

ניקוי כלים ייעשה במים מיד לאחר היישום כשהתערובת עדיין טרייה.

הערות:

מחלקת השירות הטכני שלנו עומדת לרשות לקוחותינו בייעוץ ובהדרכה. החומרים המשווקים על ידינו עשויים מרכיבים מעולים, כידוע, מפעלנו עובד תחת הוראות הפיקוח המחמירות של תקן ISO 9001. תחת בקרת איכות צמודה. **האחריות על התאמת החומר לשימוש מוטלת על המשתמש, ובכל מקרה אנו ממליצים לנסות את התאמת החומר ליישום המבוקש לפני השימוש.**



חברת שחל חומרים לבניין בע"מ.

משרד ראשי ומפעל:

אזה"ת באר טוביה ת.ד. 167 קרית מלאכי 83101

net.shahal.www

טל: 08-8584444 פקס: 858540608-

